




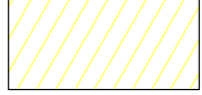


-  LIMITE PIANO ATTUATIVO ATP3
-  LIMITE FASCIA RISPETTO AUTOSTRADALE (mt 30,00)
-  LOTTO 1
-  LOTTO 2
-  LOTTO 3
-  LOTTO 4

CALCOLO SUPERFICIE FONDARIA LOTTO 1

A) mq 4.977,69
 B) mq 4.979,17
 C) mq 1.023,88
 D) mq 123,46
TOTALE mq 14.104,20

CALCOLO SUPERFICIE FONDARIA LOTTO 2

A) mq 1.534,81
 B) mq 5.401,10
 C) mq 801,29
TOTALE mq 7.737,20

CALCOLO SUPERFICIE FONDARIA LOTTO 3

A) mq 2.409,59
 B) mq 2.594,43
 C) mq 4.595,98
TOTALE mq 9.600,00

CALCOLO SUPERFICIE FONDARIA LOTTO 4

A) mq 2.656,79
 B) mq 2.709,81
TOTALE mq 5.366,60

(le superfici indicate sono state ricavate dal disegno in AutoCAD)

DIMENSIONAMENTO LOTTI CON PARAMETRI URBANISTICI

LOTTO	Sf	% di competenza	Sc max 50%	Slp max 75%	Slp comm.le 25%
1	mq 14.104,20	38,32	mq 8.953,47	mq 13.430,20	mq 3.357,55
2	mq 7.737,20	21,02	mq 4.911,32	mq 7.366,98	mq 1.841,74
3	mq 9.600,00	26,08	mq 6.093,59	mq 9.140,39	mq 2.285,10
4	mq 5.366,60	14,58	mq 3.406,62	mq 5.109,93	mq 1.277,48
TOTALI	mq 36.808,00	100,00	mq 23.365,00	mq 35.047,50	mq 8.761,87

la proposta

gli aderenti

Dr. Ingegnere NAPOLEONE BONFANTI
 c.f. BNF NLN 72B17 F133E p.i. 02432930135

VIA DEI TIGLI 13 - 23899 ROBBIALE (LC) TEL./FAX. 039-510676 E-MAIL: napoleone.bonfanti@gmail.com

Geometra CLAUDIO MEDICI
 c.f. MDC CLD 79M06 L400L p.i. 03011200163

VIA V.MONTI 6 - 24040 PONTROLO NUOVO (BG) TEL./FAX. 0363-330219 CELL. 338-8929231

oggetto: **PIANO ATTUATIVO DENOMINATO AMBITO DI TRASFORMAZIONE PRODUTTIVO "ATP3"**

comune: **BREMBATE (BG)**

indirizzo: **VIA LIGURIA**

committente: **CONSORZIO ATP3**

avviso	titolo	progetto	scala
4	calcolo	superficie lotti	1:500
data	agg.	agg.	
14/12/2015	30/05/2016	21/07/2016	