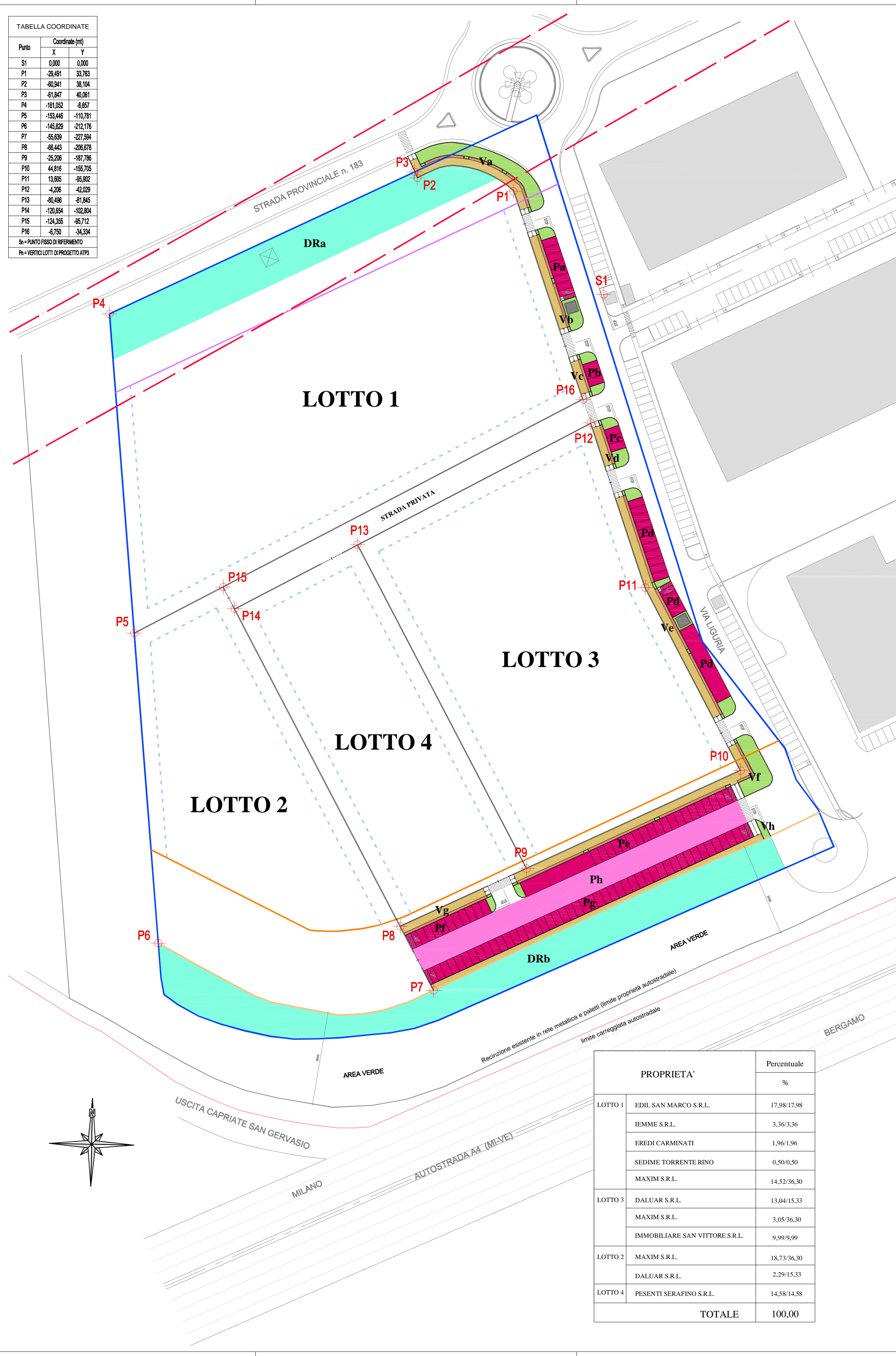


Punto	Coordinate (m)	
	X	Y
S1	0,000	0,000
P1	-29,491	33,763
P2	-80,941	38,104
P3	-81,847	40,061
P4	-181,052	-8,657
P5	-153,446	-110,781
P6	-145,629	-212,176
P7	-55,639	-227,594
P8	-66,443	-206,678
P9	-25,226	-187,786
P10	44,816	-155,705
P11	13,805	-85,902
P12	-4,206	-42,029
P13	-80,496	-81,845
P14	-120,654	-102,804
P15	-124,355	-95,712
P16	-6,750	-34,334

S1 = PUNTO FISSO DI RIFERIMENTO
P1-P16 = VERTICI LOTTI DI PROGETTO ATP3




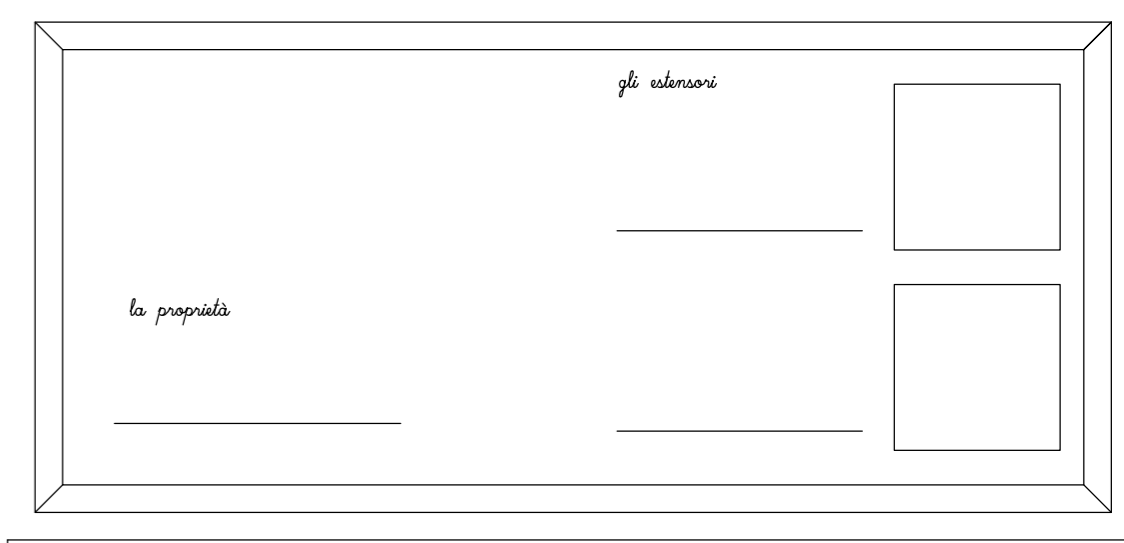
- LIMITE PIANO ATTUATIVO ATP3
- LIMITE FASCIA RISPETTO STRADALE
- LIMITE FASCIA RISPETTO AUTOSTRADALE (mt 30,00)
- LIMITE FASCIA RISPETTO ELETTRODOTTO TRALICCIO ALTA TENSIONE
- LIMITE EDIFICABILITA' DA P.G.T.
- LIMITE DI EDIFICABILITA'
- MARCIAPIEDI PEDONALI, PISTA CICLABILE, ARREDO URBANO, AIUOLE
- PARCHEGGI PUBBLICI E VIABILITA' STRADALE
- VERDE DRENANTE

AMBITO DI TRASFORMAZIONE PRODUTTIVO ATP3			
PARAMETRI DI INTERVENTO (delibera C.C. n. 46 del 10/07/2012)			QUANTITA'
SUPERFICIE TERRITORIALE	St	mq	46.730,00
RAPPORTO DI COPERTURA 50%	Qf	mq	23.365,00
SUPERFICIE LORDA PAVIMENTO max 75%	Slp	mq	35.047,50
DOTAZIONE DI SERVIZI (delibera C.C. n. 46 del 10/07/2012)			
con Slp fino a mq 2.000,00	20%	mq	400,00
con Slp da mq 2.000,00 a mq 4.000,00	15%	mq	300,00
con Slp oltre mq 4.000,00	10%	mq	3.104,75
TOTALE DOTAZIONE DI SERVIZI minima		mq	3.804,75
SUPERFICIE DRENANTE minima (St - Qf)	15%	mq	3.504,75

VERIFICA DOTAZIONE DI SERVIZI	
VERDE E ARREDO URBANO	PARCHEGGI E VIABILITA'
Va mq 369,48	Pa mq 102,82
Vb mq 188,47	Pb mq 37,69
Vc mq 80,39	Pc mq 38,05
Vd mq 100,32	Pd mq 328,72
Ve mq 360,93	Pe mq 379,07
Vf mq 477,96	Pf mq 143,20
Vg mq 118,37	Pg mq 581,43
Vh mq 226,47	Ph mq 932,96
V totale mq 1.922,39	P totale mq 2.543,94
V totale + P totale	Dotazione di servizi minima
mq 4.466,33	mq 3.804,75

VERIFICA SUPERFICIE DRENANTE	
DRa	mq 1.763,61
DRb	mq 2.352,91
Totale	mq 4.116,52
DR totale	Superficie drenante minima
mq 4.116,52	mq 3.504,75

PROPRIETA'	Percentuale	
		%
LOTTO 1	EDIL SAN MARCO S.R.L.	17,98/17,98
	IEMME S.R.L.	3,36/3,36
	EREDI CARMINATI	1,96/1,96
	SEDIME TORRENTE RINO	0,50/0,50
	MAXIM S.R.L.	14,52/36,30
LOTTO 3	DALUAR S.R.L.	13,04/15,33
	MAXIM S.R.L.	3,05/36,30
	IMMOBILIARE SAN VITTORE S.R.L.	9,99/9,99
LOTTO 2	MAXIM S.R.L.	18,73/36,30
	DALUAR S.R.L.	2,29/15,33
LOTTO 4	PESENTI SERAFINO S.R.L.	14,58/14,58
TOTALE		100,00



Dr. Ingegnere NAPOLEONE BONFANTI
c.f. BNF NLN 72B17 F133E p.i. 02432930135
VIA DEI TIGLI 13 - 23899 ROBBIALE (LC) TEL./FAX. 039-510676 E-MAIL: napoleone.bonfanti@gmail.com

Geometra CLAUDIO MEDICI
c.f. MDC CLD 79M06 L400L p.i. 03011200163
VIA V.MONTI 6 - 24040 PONTIROLO NUOVO (BG) TEL./FAX. 0363-330219 CELL. 338-8929231

oggetto: PIANO ATTUATIVO DENOMINATO AMBITO DI TRASFORMAZIONE PRODUTTIVO "ATP3"

comune: BREMBATE (BG)
indirizzo: VIA LIGURIA

committente: CONSORZIO ATP3

tavola	5	titolo progetto	dotazione servizi e drenante	scala	1:500
data	21/12/2015	agg.	26/04/2016	agg.	30/05/2016
		agg.	21/07/2016		