




















Senato della Repubblica	Lista	Sezione 1	Sezione 2	Sezione 3	Sezione 4	Sezione 5	Sezione 6	Sezione 7	Totale	%
Fronte Indipendentista 	1)	1	-	-	-	-	2	-	3	0,06%
Sinistra Critica 	2)	3	2	3	6	1	1	3	19	0,41%
Per il Bene Comune 	3)	2	2	2	1	2	1	3	13	0,28%
Legna Nord 	4)	211	194	185	171	201	147	187	1.296	27,87%
Popolo della Libertà - Berlusconi 	5)	239	272	226	184	194	123	143	1.381	29,70%
Unione Consumatori 	6)	2	1	2	1	-	1	2	9	0,19%
Grilli Parlanti 	7)	6	6	4	3	1	1	2	23	0,49%
Partito Comunista dei Lavoratori 	8)	3	4	2	3	4	1	3	20	0,43%
Partito Liberale Italiano 	9)	1	2	2	2	2	3	-	12	0,26%
Sinistra Arcobaleno 	10)	30	20	21	26	18	11	10	136	2,92%
Legna per l'autonomia 	11)	6	10	6	2	6	3	10	43	0,92%
Socialisti - Boselli 	12)	6	2	5	8	4	3	4	32	0,69%
La Destra - Santanchè 	13)	9	16	16	16	9	3	9	78	1,68%
Partito Democratico - Veltroni 	14)	208	184	181	185	200	113	107	1.178	25,33%
Italia dei Valori - Di Pietro 	15)	27	32	20	25	28	20	18	170	3,66%
Forza Nuova 	16)	8	-	4	1	4	1	1	19	0,41%
Unione di Centro - Casini 	17)	38	34	28	32	44	23	19	218	4,69%
Totale voti validi		800	781	707	666	718	457	521	4.650	100,00%

Elettori iscritti (totale): **5.548**

Elettori votanti (totale) **4.765** **85,89%**



Camera dei Deputati		Lista	sezione 1	sezione 2	sezione 3	sezione 4	sezione 5	sezione 6	sezione 7	Totale	%
Per il Bene Comune		1)	1	2	2	2	1	1	2	11	0,22%
Italia dei Valori Di Pietro		2)	26	40	23	36	30	16	23	194	3,85%
Partito Democratico Veltroni		3)	230	193	185	195	216	127	111	1.257	24,95%
La Destra Santanchè		4)	21	24	19	18	20	6	8	116	2,30%
Socialisti Boselli		5)	6	3	7	9	3	4	4	36	0,71%
Unione di Centro*Casini		6)	37	43	39	38	45	22	18	242	4,80%
Sinistra Critica		7)	5	4	1	5	-	2	2	19	0,38%
Popolo della Libertà Berlusconi		8)	243	277	245	192	207	134	144	1.442	28,62%
Legga Nord		9)	225	212	199	199	225	164	227	1.451	28,80%
lega per l'autonomia		10)	3	7	1	2	2	2	3	20	0,40%
Forza Nuova		11)	12	3	4	3	2	1	2	27	0,54%
Partito Liberale Italiano		12)	2	2	2	2	5	-	1	14	0,28%
Aborto No grazie		13)	6	4	2	3	4	6	3	28	0,56%
Unione Democratica Consumatori		14)	3	1	4	1	1	3	2	15	0,30%
Sinistra Arcobaleno		15)	27	17	25	26	22	12	12	141	2,80%
Partito Comunista dei Lavoratori		16)	4	4	3	3	6	2	4	26	0,52%
Totale voti validi			851	836	761	734	789	502	566	5.039	100,00%

Elettori iscritti (totale): **6.027**

Elettori votanti (totale) **5.173** 85,83%