



















Lista di partiti	Lista	sezione 1	sezione 2	sezione 3	sezione 4	sezione 5	sezione 6	sezione 7	Totale	%
 Fiamma Tricolore	1)	5	6	6	5	9	1	2	34	0,70%
 La Destra Storace	2)	5	1	1	4	4	1	-	16	0,33%
 Lega Nord	3)	130	118	123	118	131	95	116	831	17,19%
 Moderati in Rivoluzione Samorì	4)	2	1	2	2	2	-	-	9	0,19%
 Popolo della Libertà	5)	149	204	179	115	147	73	92	959	19,83%
 Fratelli d'Italia	6)	10	14	6	5	16	2	3	56	1,16%
 Fini - Futuro e Libertà	7)	2	5	1	3	4	2	-	17	0,35%
 Scelta Civica con Monti	8)	87	77	71	56	74	51	54	470	9,72%
 Unione di Centro - Casini	9)	9	6	5	14	3	-	10	47	0,97%
 Io amo l'Italia - Magdi Allam	10)	-	2	1	-	1	-	1	5	0,10%
 Movimento 5 Stelle	11)	163	140	169	133	164	120	102	991	20,50%
 Centro Democratico	12)	1	2	1	-	1	-	-	5	0,10%
 Partito Democratico	13)	197	190	175	171	204	98	115	1.150	23,78%
 Sinistra, Ecologia e Libertà	14)	22	11	10	4	19	7	4	77	1,59%
 Fare per Fermare il Declino	15)	17	22	11	7	11	9	8	85	1,76%
 Rivoluzione Civile - Ingroia	16)	16	13	15	16	7	5	11	83	1,72%
Totale voti validi		815	812	776	653	797	464	518	4.835	100,00%

Elettori iscritti (totale): **6.246**

M **3.079**

F **3.167**

Elezioni 2013 - risultati

Elettori votanti (totale) **5.022** **80,40%**

Schede bianche **58** **1,15%**

Schede nulle **129** **2,57%**

Camera Deputati



Liste dei candidati	Lista	sezione 1	sezione 2	sezione 3	sezione 4	sezione 5	sezione 6	sezione 7	Totale	%	
Fratelli d'Italia - Centrodestra Nazionale		1)	10	12	4	4	11	1	1	43	0,96%
Pensionati		2)	10	8	11	7	6	-	5	47	1,05%
Popolo della Libertà Berlusconi		3)	133	177	159	103	129	75	80	856	19,18%
Basta Tasse		4)	4	1	1	4	6	1	2	19	0,43%
Moderati in Rivoluzione - Samorì		5)	1	-	1	1	1	2	-	6	0,13%
La Destra - Storace		6)	3	2	2	1	3	1	2	14	0,31%
Lega Nord		7)	122	124	116	112	142	83	109	808	18,10%
Rivoluzione Civile - Ingraia		8)	9	11	11	11	4	2	9	57	1,28%
Partito Comunista		9)	1	1	1	1	1	2	3	10	0,22%
Fare per Fermare il Declino		10)	14	16	9	2	10	7	5	63	1,41%
Forza Nuova		11)	5	-	3	-	3	3	2	16	0,36%
Fiamma Tricolore		12)	2	2	3	5	5	-	1	18	0,40%
Moderati in Rivoluzione - Samorì		13)	1	2	-	1	-	-	-	4	0,09%
Centro Democratico		14)	-	2	-	-	-	-	1	3	0,07%
Sinistra Ecologia Libertà		15)	24	8	9	4	16	4	2	67	1,50%
Partito Democratico		16)	198	172	182	167	192	95	111	1.117	25,02%
Casa Pound Italia		17)	1	3	2	-	-	-	-	6	0,13%
Unione Padana		18)	2	1	-	1	5	3	2	14	0,31%
I Pirati		19)	1	1	1	1	-	1	-	5	0,11%
Io amo l'Italia		20)	1	2	-	-	-	-	-	3	0,07%
Civiltà Rurale		21)	-	-	-	1	1	4	5	11	0,25%
Amnistia Giustizia Libertà		22)	2	3	3	2	2	1	-	13	0,29%
Con Monti per l'Italia		23)	81	71	62	54	61	49	53	431	9,66%
Movimento 5 Stelle		24)	143	115	143	111	137	93	91	833	18,66%
Totale voti validi			768	734	723	593	735	427	484	4.464	43,84%

Elettori iscritti (totale):	5.763
M	2.837
F	2.926

Elettori votanti (totale)	4.649	80,67%
Schede bianche	66	1,42%
Schede nulle	119	2,56%